

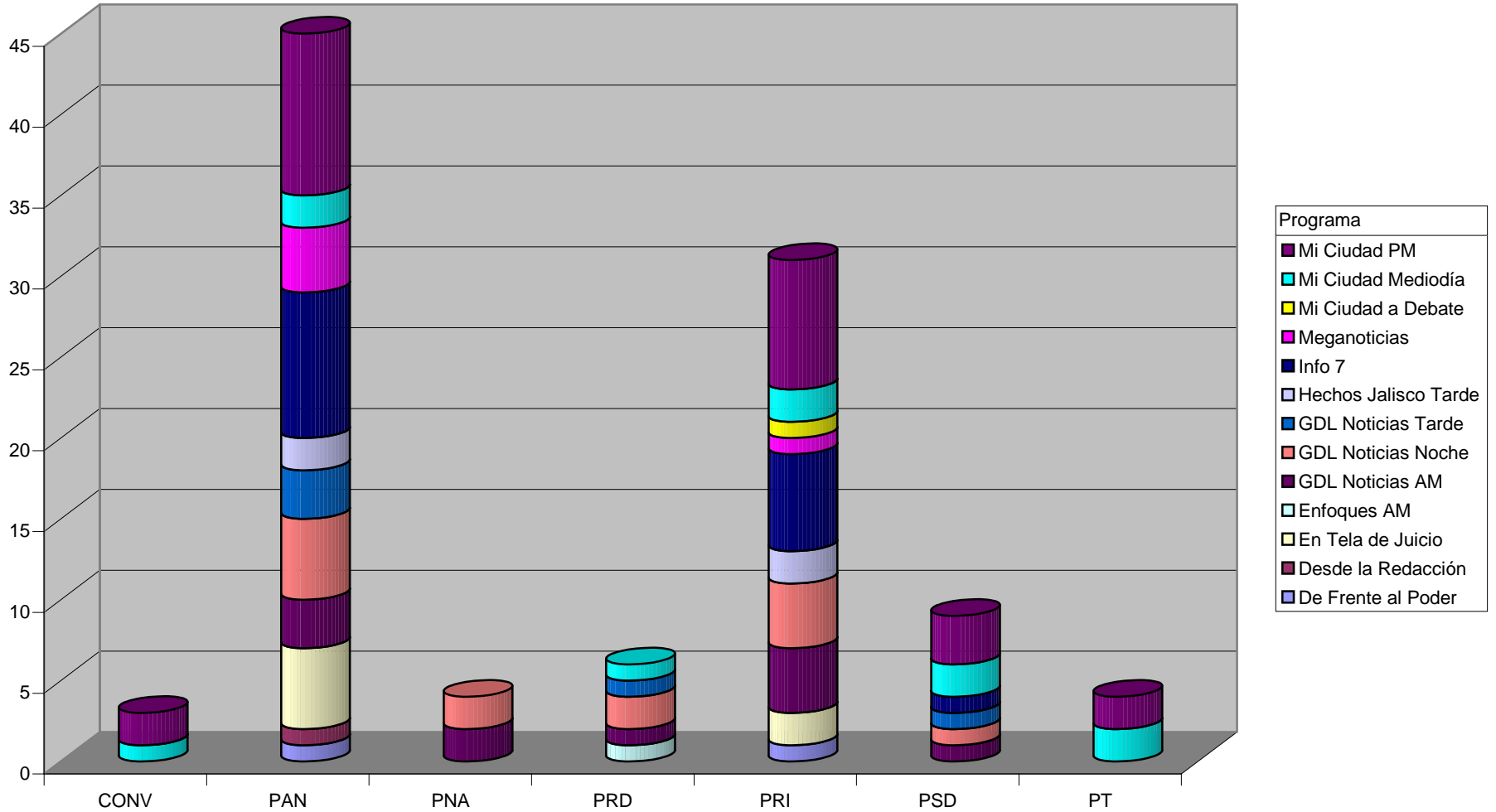
Grupo (Todas)



CONCENTRADO DEL TOTAL DE NOTAS INFORMATIVAS, POR PARTIDO POLITICO Y MEDIO TELEVISIVO Del 23 de Febrero al 2 de Marzo del 2009



Contar de Siglas



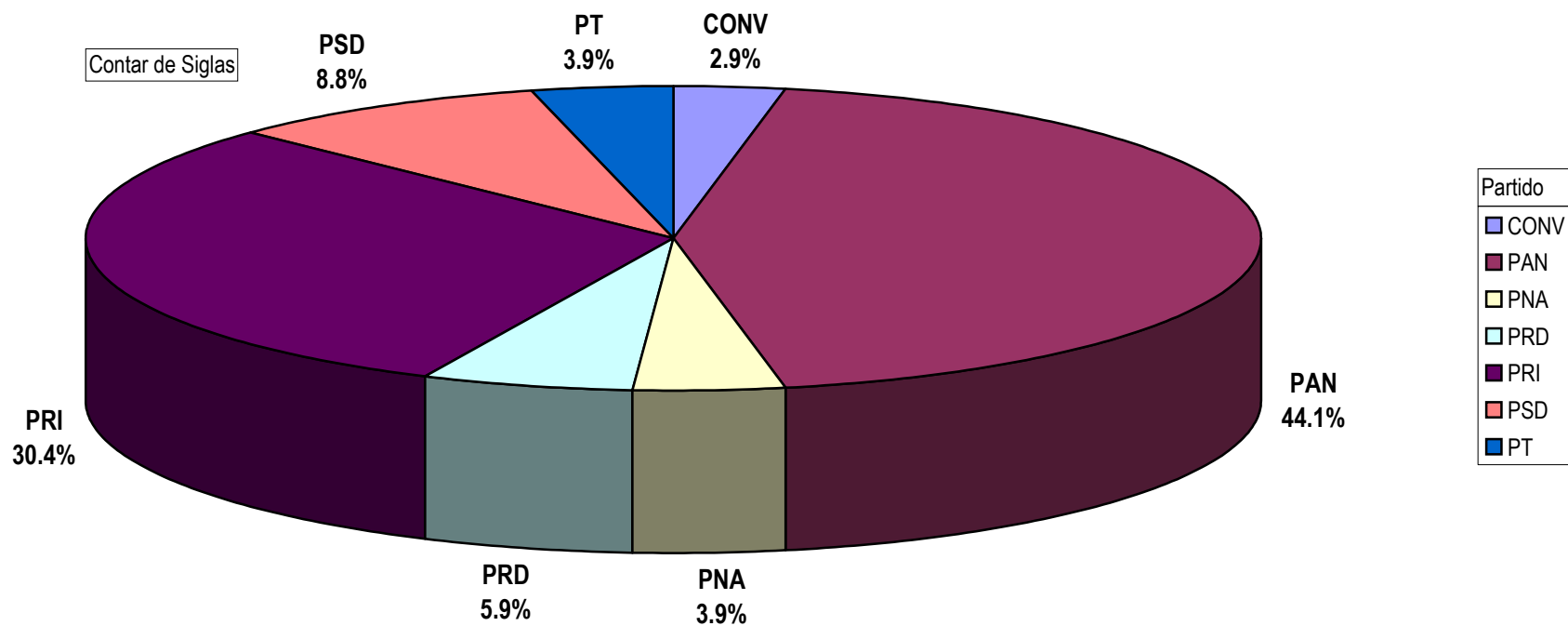
Cualquier Partido Político o Coalición no reflejado en la presente gráfica indica de que no tuvo participación en el Periodo del Informe y el Grupo Respectivo, al igual que cualquier medio o programa no señalado indica que no tuvo notas en el periodo.

Partido

Grupo (Todas)



GRAFICO DEL TOTAL NOTAS INFORMATIVAS, POR PARTIDO Y MEDIO TELEVISIVO
(EN PORCENTAJE)

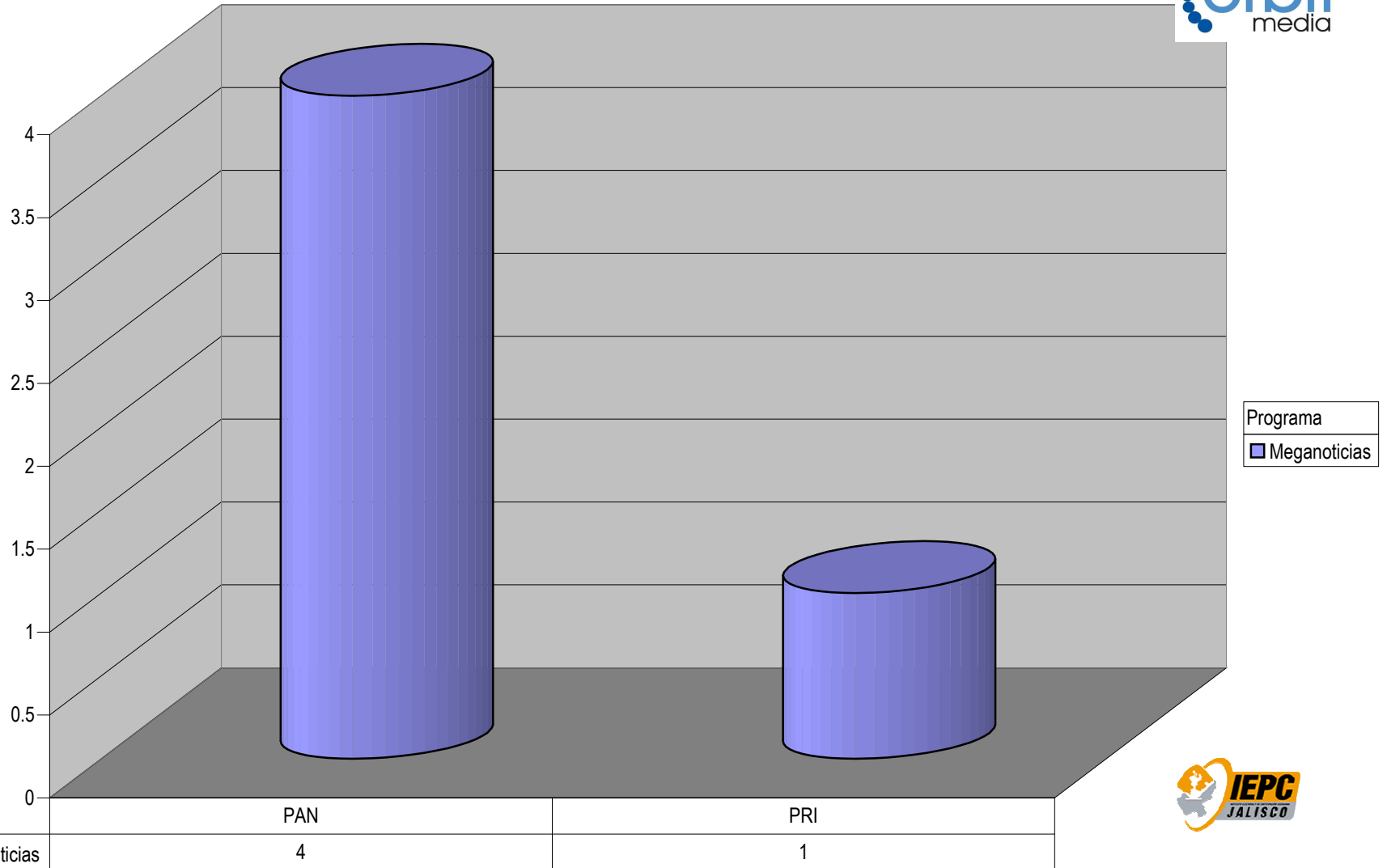


Cualquier Partido Político o Coalición no reflejado en la presente gráfica indica de que no tuvo participación en el Periodo del Informe y el Grupo Respectivo, al igual que cualquier medio o programa no señalado indica que no tuvo notas en el periodo.

Grupo Megacable

Contar de Siglas

GRAFICO DEL TOTAL NOTAS INFORMATIVAS, POR PARTIDO Y MEDIO TELEVISIVO (EN NUMERO DE NOTAS)



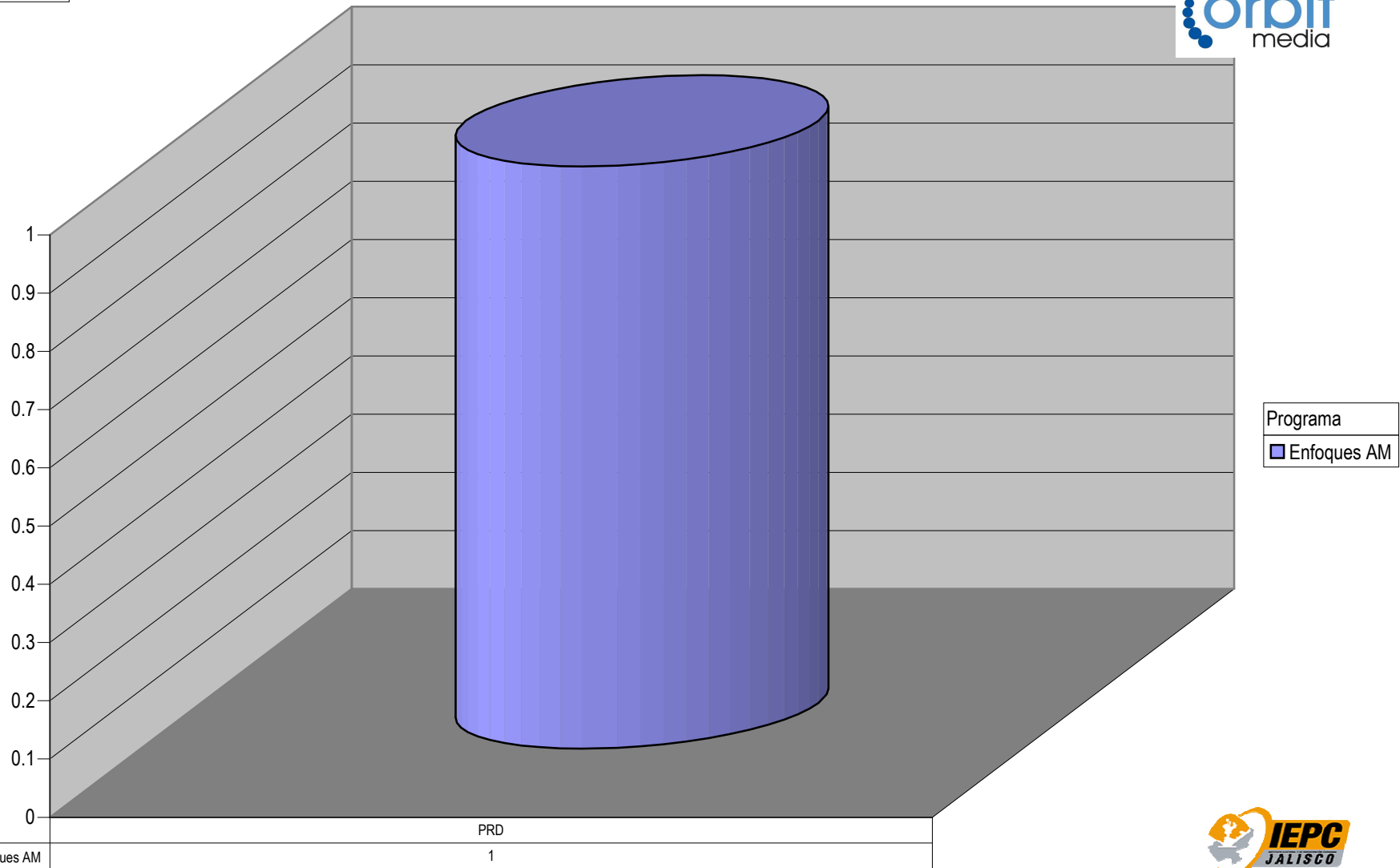
Cualquier Partido Político o Coalición no reflejado en la presente gráfica indica de que no tuvo participación en el Periodo del Informe y el Grupo Respectivo, al igual que cualquier medio o programa no señalado indica que no tuvo notas en el periodo.

Partido

Grupo SJRTV

Contar de Siglas

GRAFICO DEL TOTAL NOTAS INFORMATIVAS, POR PARTIDO Y MEDIO TELEVISIVO (EN NUMERO DE NOTAS)



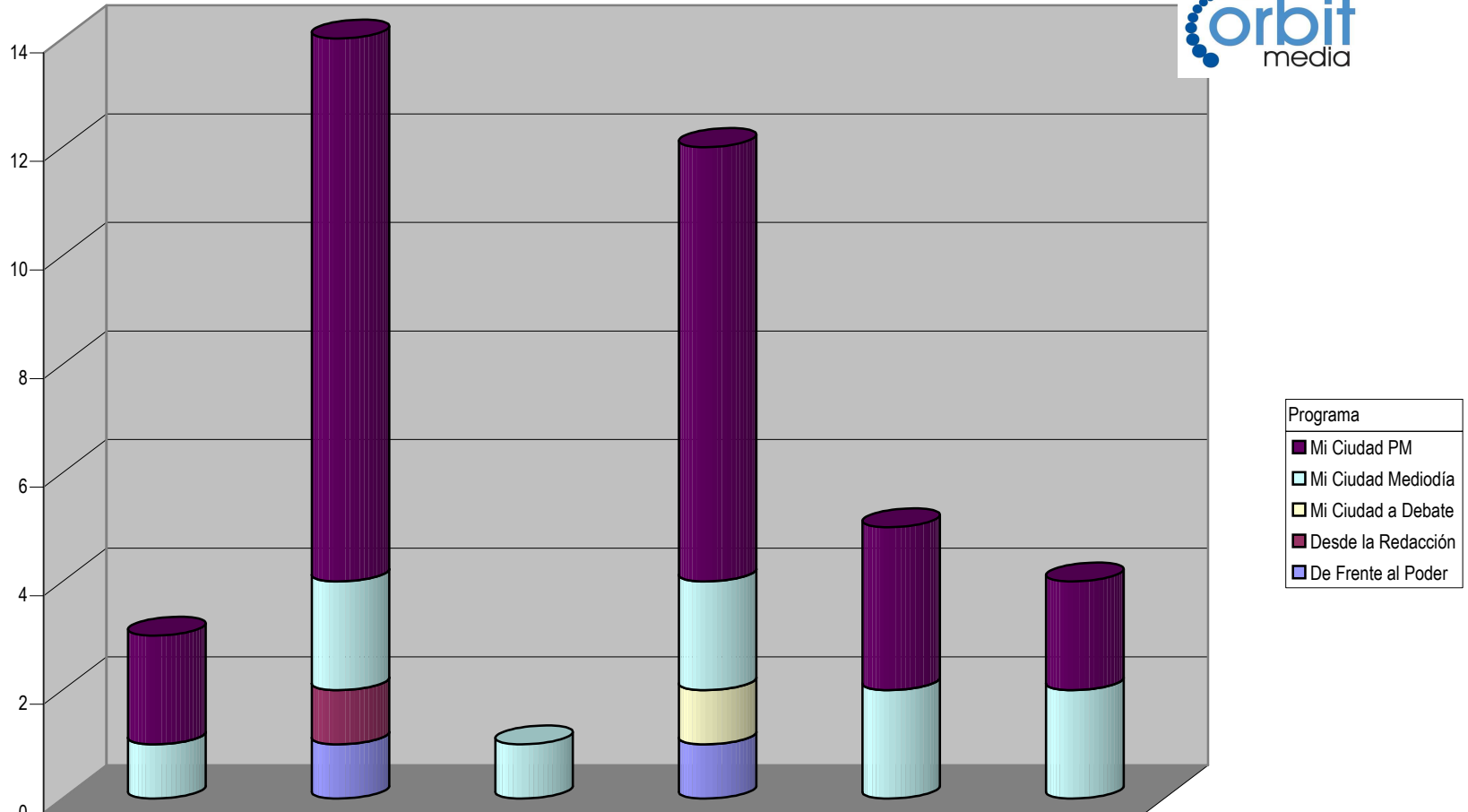
Cualquier Partido Político o Coalición no reflejado en la presente gráfica indica de que no tuvo participación en el Periodo del Informe y el Grupo Respectivo, al igual que cualquier medio o programa no señalado indica que no tuvo notas en el periodo.

Partido

Grupo Telecable

Contar de Siglas

GRAFICO DEL TOTAL NOTAS INFORMATIVAS, POR PARTIDO Y MEDIO TELEVISIVO
(EN NUMERO DE NOTAS)



Programa

- Mi Ciudad PM
- Mi Ciudad Mediodía
- Mi Ciudad a Debate
- Desde la Redacción
- De Frente al Poder

	CONV	PAN	PRD	PRI	PSD	PT
Mi Ciudad PM	2	10		8	3	2
Mi Ciudad Mediodía	1	2	1	2	2	2
Mi Ciudad a Debate				1		
Desde la Redacción		1				
De Frente al Poder		1		1		



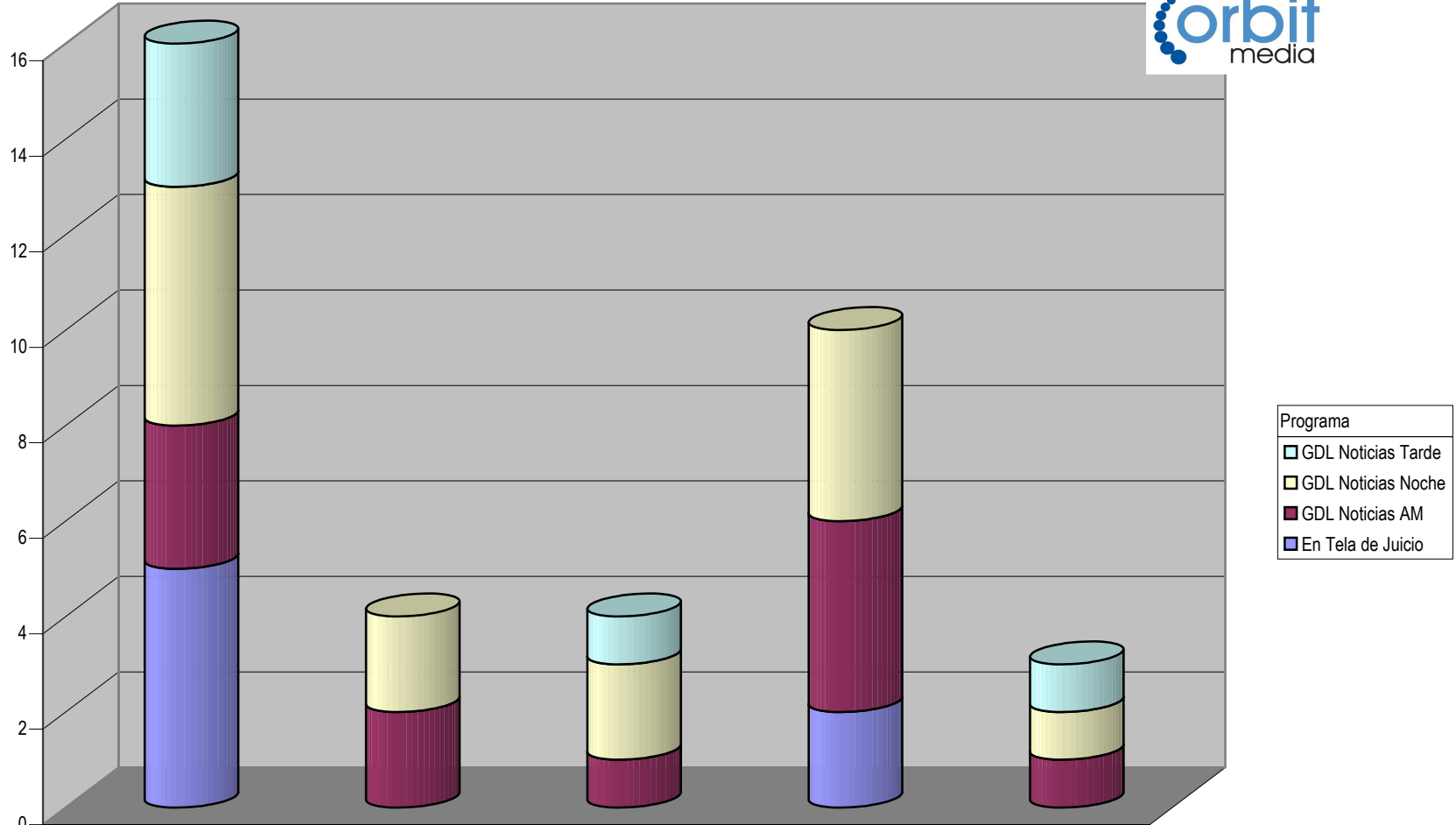
Cualquier Partido Político o Coalición no reflejado en la presente gráfica indica de que no tuvo participación en el Periodo del Informe y el Grupo Respectivo, al igual que cualquier medio o programa no señalado indica que no tuvo notas en el periodo.

Partido

Grupo Televisa

Contar de Siglas

GRAFICO DEL TOTAL NOTAS INFORMATIVAS, POR PARTIDO Y MEDIO TELEVISIVO (EN NUMERO DE NOTAS)



Programa
GDL Noticias Tarde
GDL Noticias Noche
GDL Noticias AM
En Tela de Juicio

	PAN	PNA	PRD	PRI	PSD
GDL Noticias Tarde	3		1		1
GDL Noticias Noche	5	2	2	4	1
GDL Noticias AM	3	2	1	4	1
En Tela de Juicio	5			2	



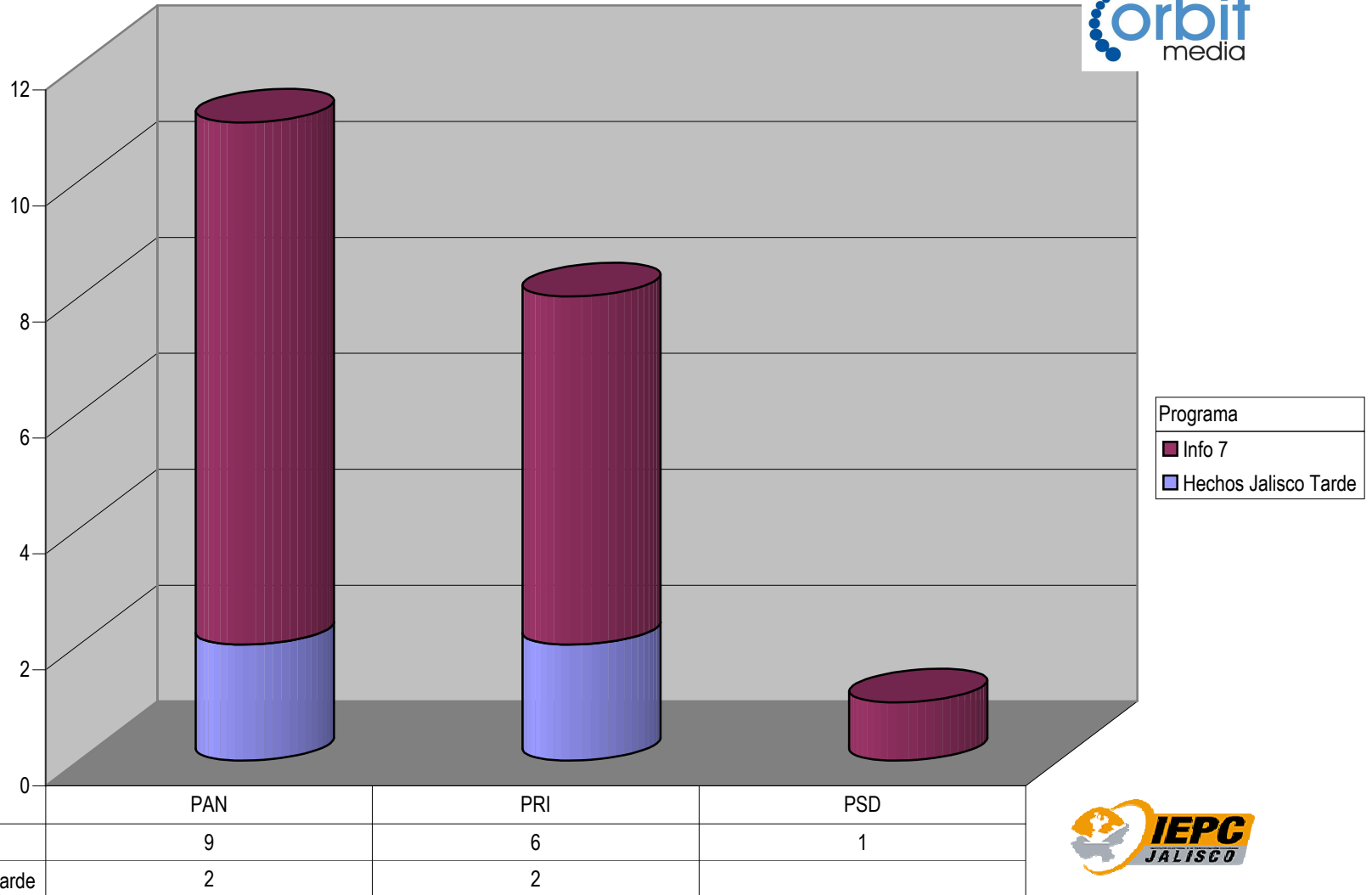
Cualquier Partido Político o Coalición no reflejado en la presente gráfica indica de que no tuvo participación en el Periodo del Informe y el Grupo Respectivo, al igual que cualquier medio o programa no señalado indica que no tuvo notas en el periodo

Partido

Grupo TV Azteca

Contar de Siglas

GRAFICO DEL TOTAL NOTAS INFORMATIVAS, POR PARTIDO Y MEDIO TELEVISIVO
(EN NUMERO DE NOTAS)



Cualquier Partido Político o Coalición no reflejado en la presente gráfica indica de que no tuvo participación en el Periodo del Informe y el Grupo Respectivo, al igual que cualquier medio o programa no señalado indica que no tuvo notas en el periodo.

Partido